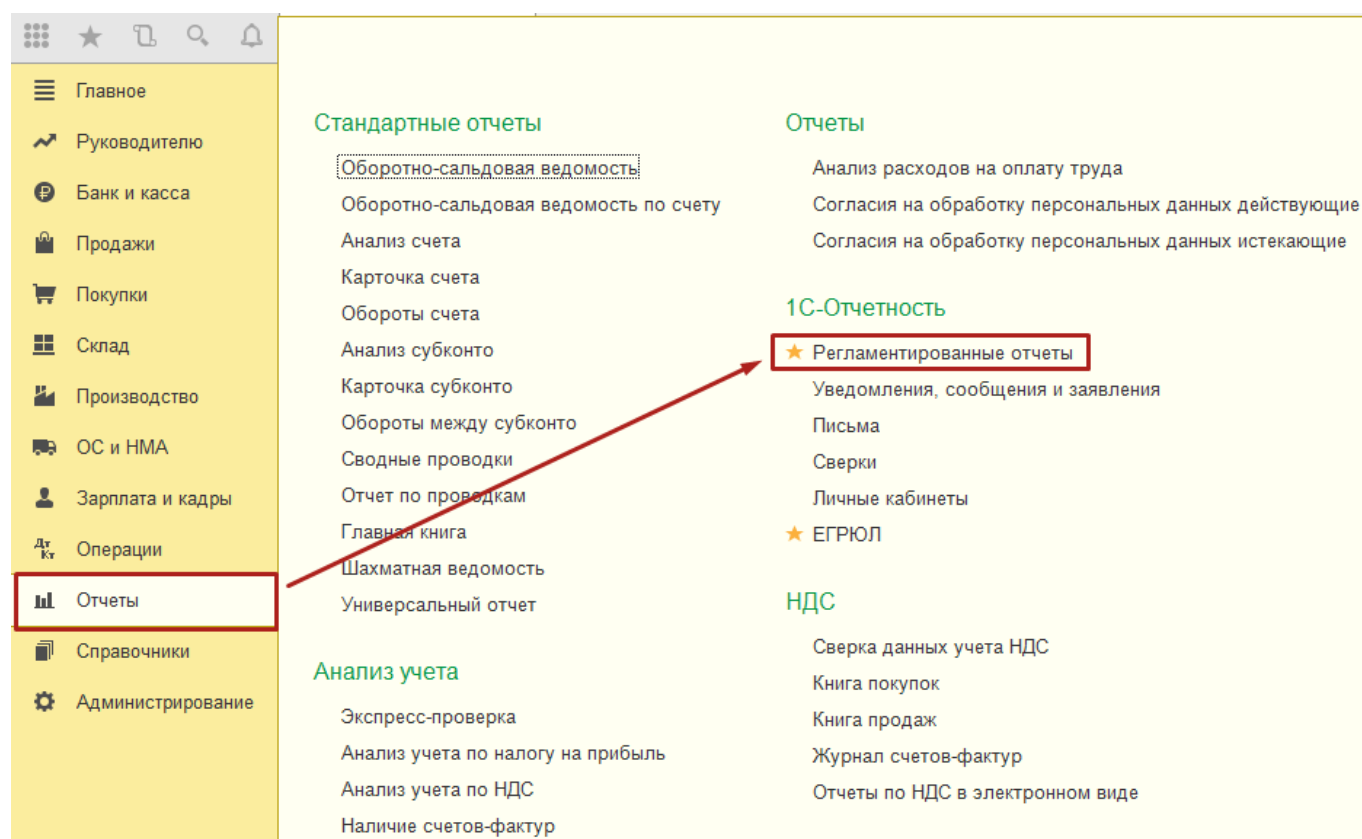


Подготовка и отправка документов отчетности в ФСС

Примечание. В случае если при отправке заявления у Вас не было подключено направление ФСС, его необходимо [добавить](#).

Для создания нового отчета перейдите в пункт меню **Отчеты → Регламентированные отчеты [рис.]**



Нажмите кнопку Создать [рис.]



1С-Отчетность

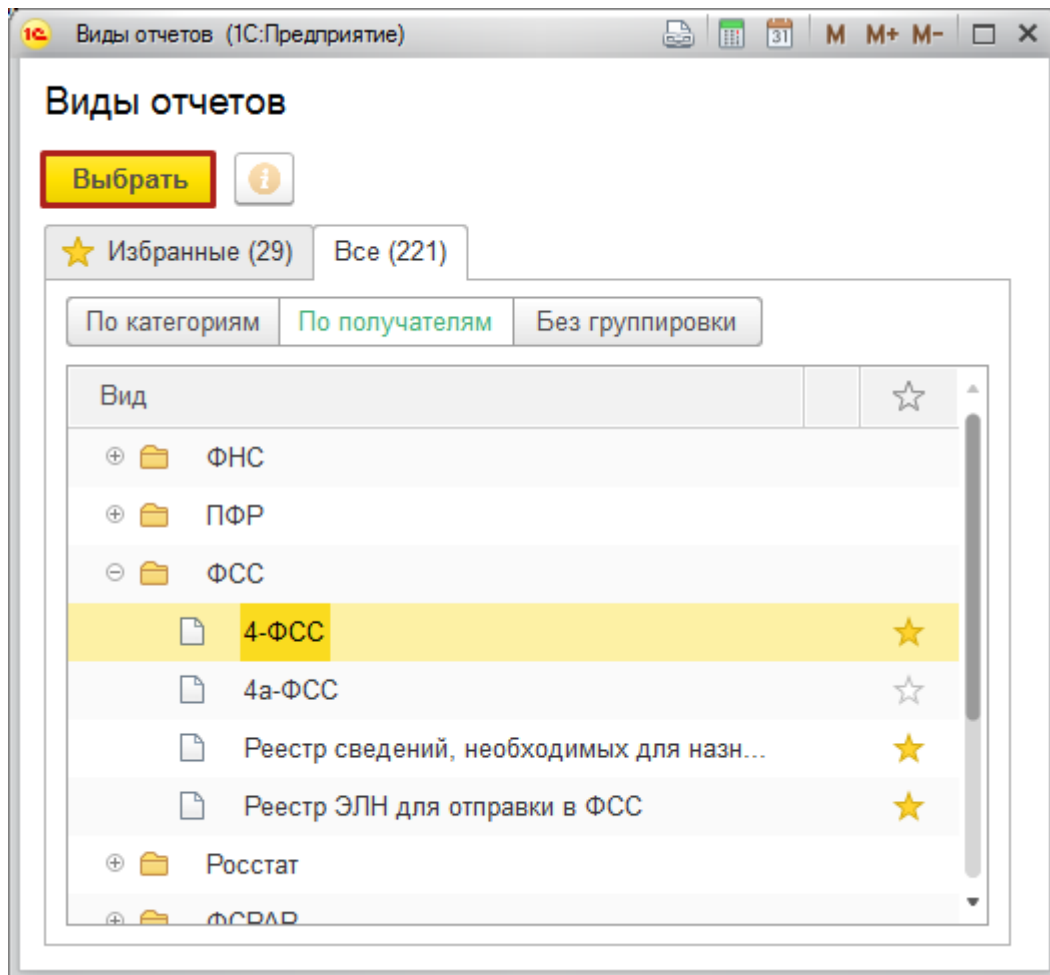
Обновить Новое (4) **Отчеты (1)** Уведомления Письма Сверки ЕГРЮЛ (1)

Тест ООО По всем видам отчетов

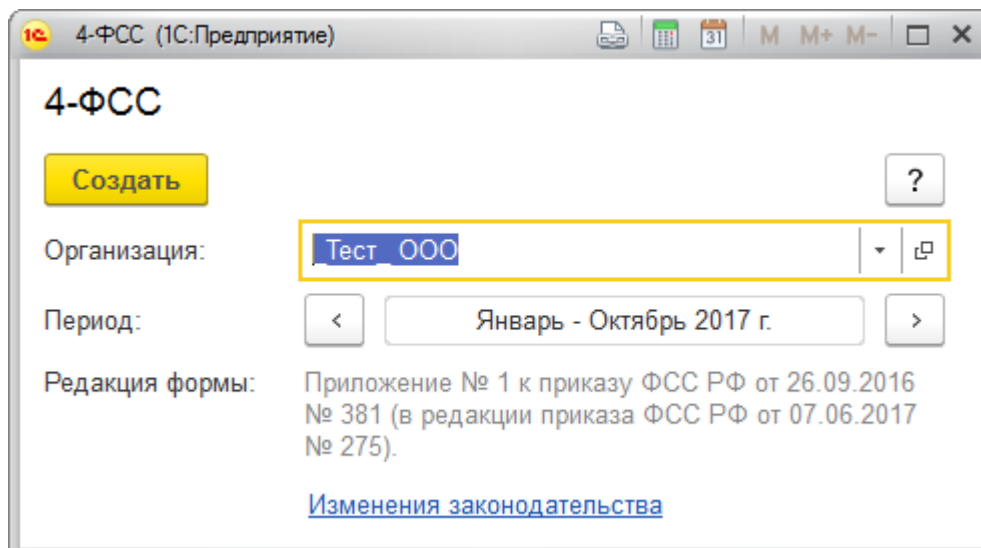
Создать Загрузить Проверка Печать Отправить Выгрузить

	Наименование ↓	Период	Вид ↓	Состояние
	Декларация по налогу на прибыль	2016 г.	П	Не отправлено ФНС 9999
	Декларация по налогу на прибыль	2016 г.	П	Не отправлено ФНС 9999
	Заявление о подтверждении права на ...	2016 г.	-	Не отправлено ФНС 9999
	Заявление о подтверждении права на ...	2016 г.	-	Не отправлено ФНС 9999
	Сведения о среднесписочной ...	2016 г.	К/2	Не отправлено ФНС 9999

В появившемся списке выделите форму отчетности в ФСС и нажмите кнопку **Выбрать** [рис.]



Укажите организацию и период, за который необходимо сформировать отчет, нажмите кнопку **Создать** [рис.]



Заполните отчет и нажмите кнопку **Отправить** [рис.]

← → 4-ФСС за Январь 2017 г. - Октябрь 2017 г. (_Тест_ ООО) * ×

Записать Заполнить Расшифровать Проверка Печать **Отправить** Выгрузить Загрузить Еще ?

В работе

Титульный лист

Таблица 1

Таблица 1.1

Таблица 2

Таблицы 3, 4

Таблица 5

Приложение № 1
к приказу Фонда социального страхования
Российской Федерации от 26 сентября 2016 г. № 381
(в редакции приказа Фонда социального страхования
Российской Федерации от 07 июня 2017 г. № 275)

Форма 4-ФСС

Представляется на бумажном носителе не позднее 20-го числа календарного месяца, следующего за отчетным периодом, в территориальный орган Фонда социального страхования Российской Федерации*

Регистрационный номер страхователя

Код подчиненности

РАСЧЕТ
по начисленным и уплаченным страховым взносам
на обязательное социальное страхование от несчастных случаев на производстве и профессиональных заболеваний, а также по расходам на выплату страхового обеспечения

Номер корректировки Отчетный период (код) / Календарный год

(000 - исходная, 001 - номер корректировки) (03 - 1 кв; 06 - полугодие; 09 - 9 месяцев; 12 - год / при обращении за выделением средств на выплату страхового обеспечения) Прекращение деятельности

(Полное наименование организации, обособленного подразделения/Ф.И.О. (последнее при наличии) индивидуального предпринимателя, физического лица)

ИНН Код по ОКВЭД

КПП Бюджетная организация

ОГРН (ОГРНИП) 1 - Федеральный бюджет
2 - Бюджет субъекта Российской Федерации

Программа произведет отправку отчета. В случае если отправка была произведена успешно, в нижней части экрана появится служебное сообщение **"Отчет отправлен"**, после чего откроется окно **"Получение протокола"**. Протокол по отправленному отчету ФСС обычно отображается в течение двух-трех минут с момента отправки. Если этого не произошло, для получения протокола необходимо воспользоваться следующей [инструкцией](#).

Если Вам необходимо предоставить декларацию через портал ФСС, выгрузите её из 1С, нажав кнопку **Выгрузить** в форме отчета.

Далее необходимо будет зашифровать отчет. Для этого воспользуйтесь [утилитой ФСС для шифрования и подписания ЭП документов](#).

Скачайте на ПК архив **arm*.zip** и откройте его. В архиве Вы найдете утилиту и руководство пользователя к ней.