

Подготовка и отправка документов отчетности в Росалкогольрегулирование

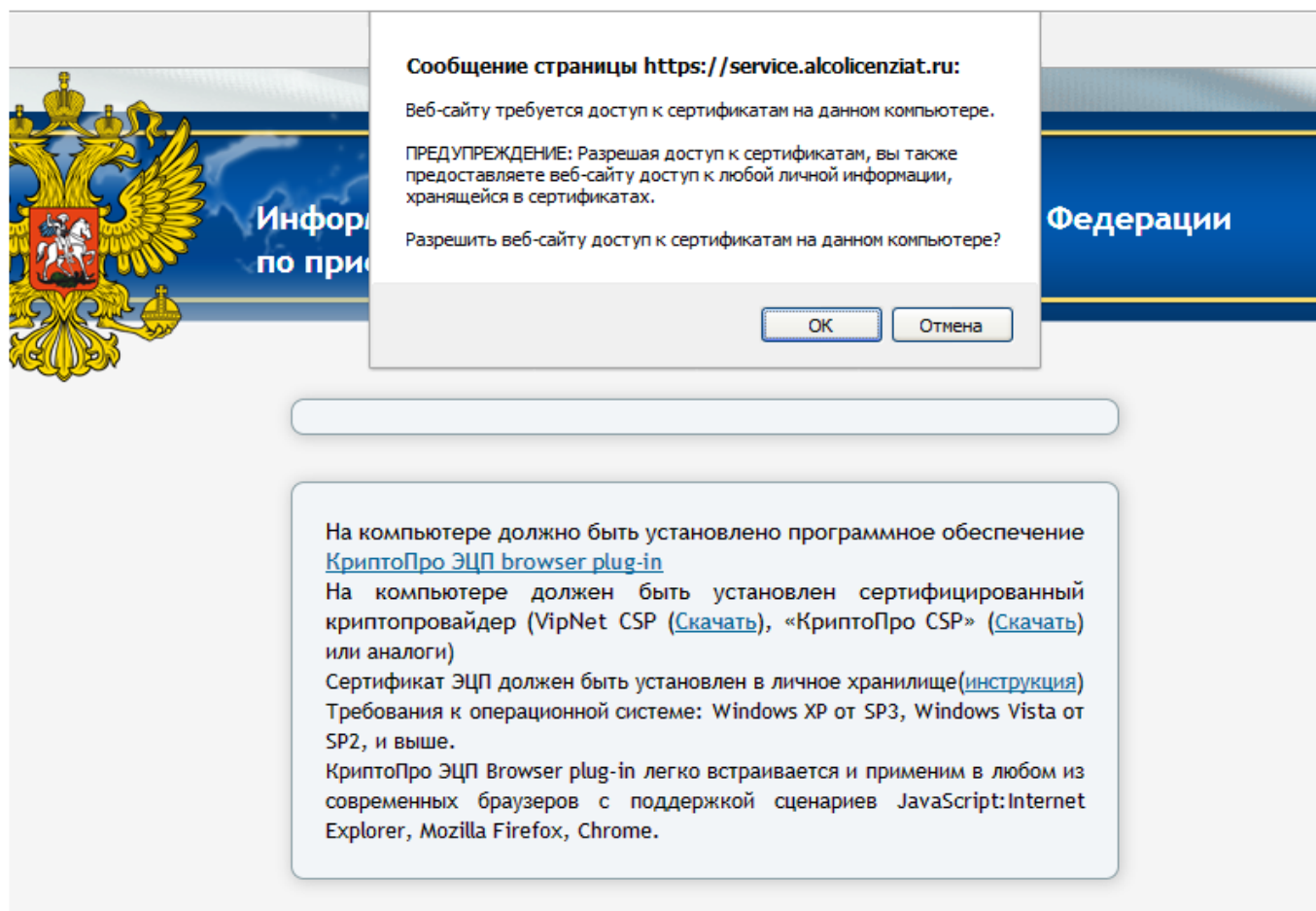
Отправка деклараций в Росалкогольрегулирование автоматизирована для всех регионов. Для отправки деклараций организация должна быть зарегистрирована на портале Росалкогольрегулирования.

Перейдите на сайт service.fsrar.ru и нажмите кнопку ЭП [рис .]

Внимание! На компьютере должно быть установлено программное обеспечение КристоПро ЭЦП browser plug-in.

Примечание. КристоПро ЭЦП Browser plug-in обязателен к установке, вне зависимости от того, какой СКЗИ используется, VipNet CSP или КристоПро CSP.

В открывшемся сообщении нажмите кнопку **ОК** [рис.]



Далее из списка установленных в Вашей системе сертификатов выберите сертификат Вашей организации [рис.]



Информационная система Субъекта Российской Федерации по приему деклараций

Выберите ваш сертификат

Организация: ООО Тест
ИНН: undefined
Ответственное лицо: ООО Тест

Организация: "ООО ""Тестовая организация""
ИНН: undefined
Ответственное лицо: "ООО ""Тестовая организация""

Организация: ООО Тест
ИНН: undefined
Ответственное лицо: ООО Тест

ИНН

Регистрация

Восстановление

На компьютере должно быть установлено программное обеспечение [КриптоПро ЭЦП browser plug-in](#)

На компьютере должен быть установлен сертифицированный криптопровайдер (VipNet CSP ([Скачать](#)), «КриптоПро CSP» ([Скачать](#)) или аналоги)

Сертификат ЭЦП должен быть установлен в личное хранилище ([инструкция](#))

Требования к операционной системе: Windows XP от SP3, Windows Vista от SP2, и выше.

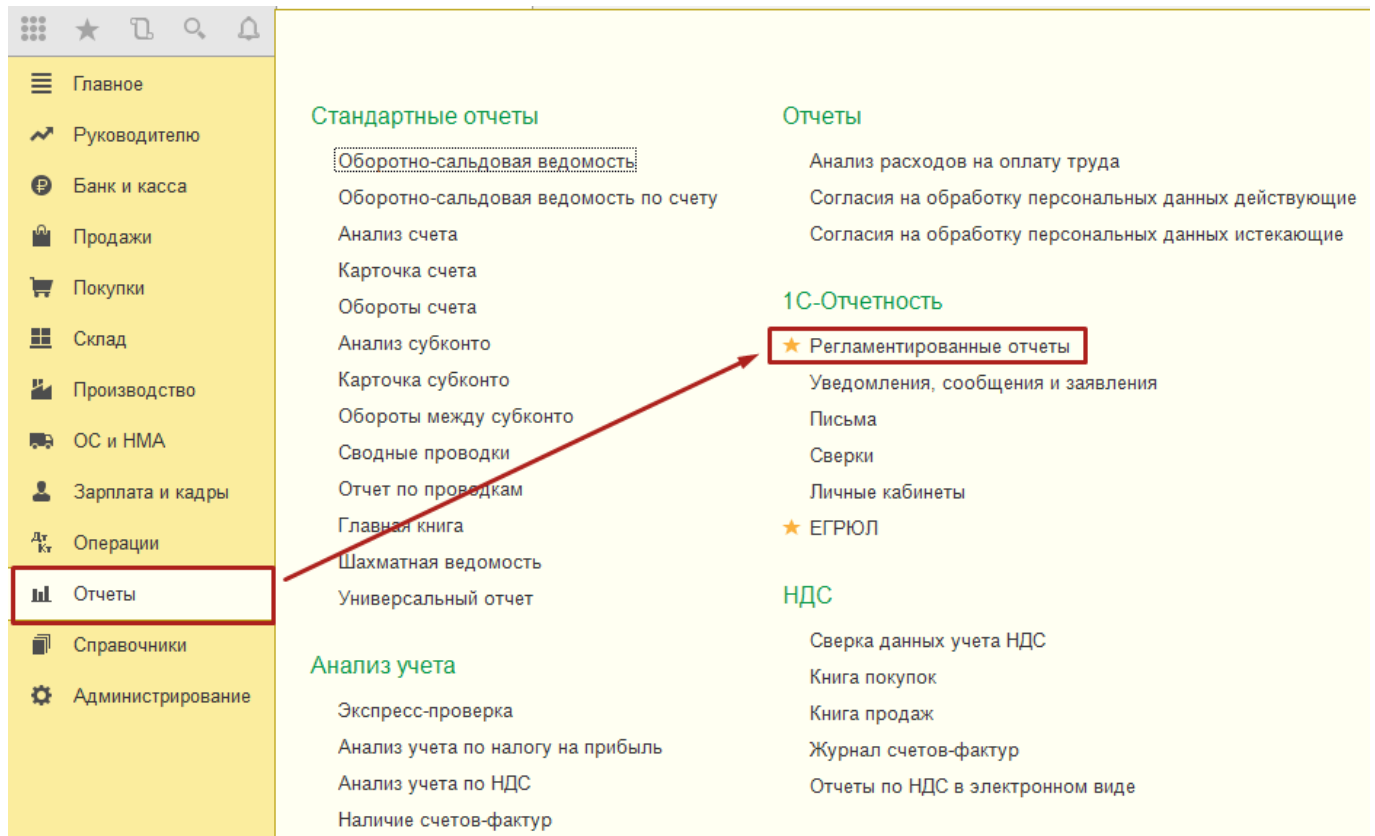
КриптоПро ЭЦП Browser plug-in легко встраивается и применим в любом из современных браузеров с поддержкой сценариев JavaScript: Internet Explorer, Mozilla Firefox, Chrome.

При отправке заявления на подключение к сервису 1С-Отчетность с добавленным направлением «Росалкогольрегулирование» настройка электронного документооборота с РАР осуществляется автоматически.

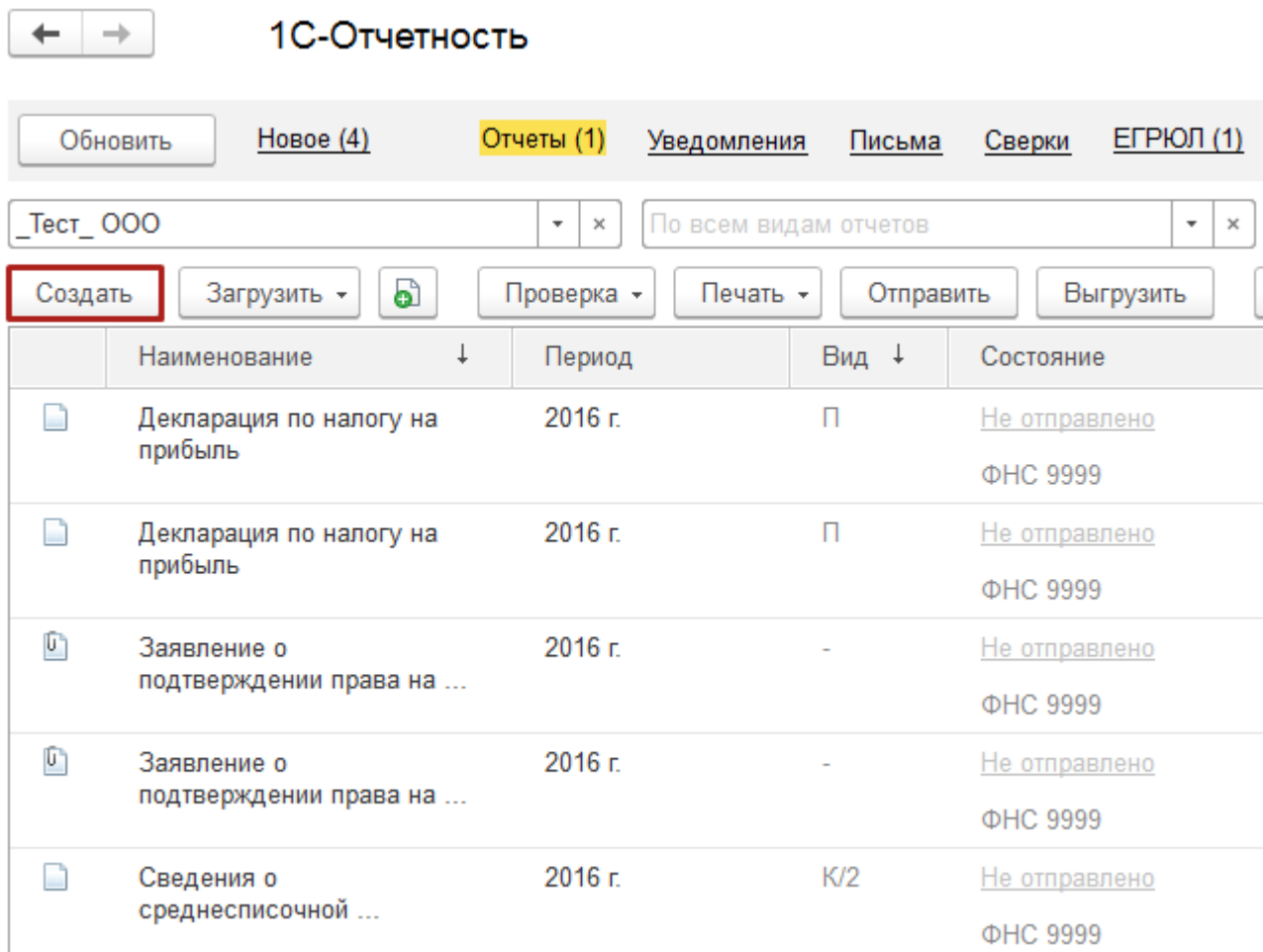
Создание и отправка декларации

Примечание. В случае если при отправке заявления у Вас не было подключено направление РАР, его необходимо [добавить](#).

Для создания нового отчета перейдите в пункт меню **Отчеты → Регламентированные отчеты [рис.]**

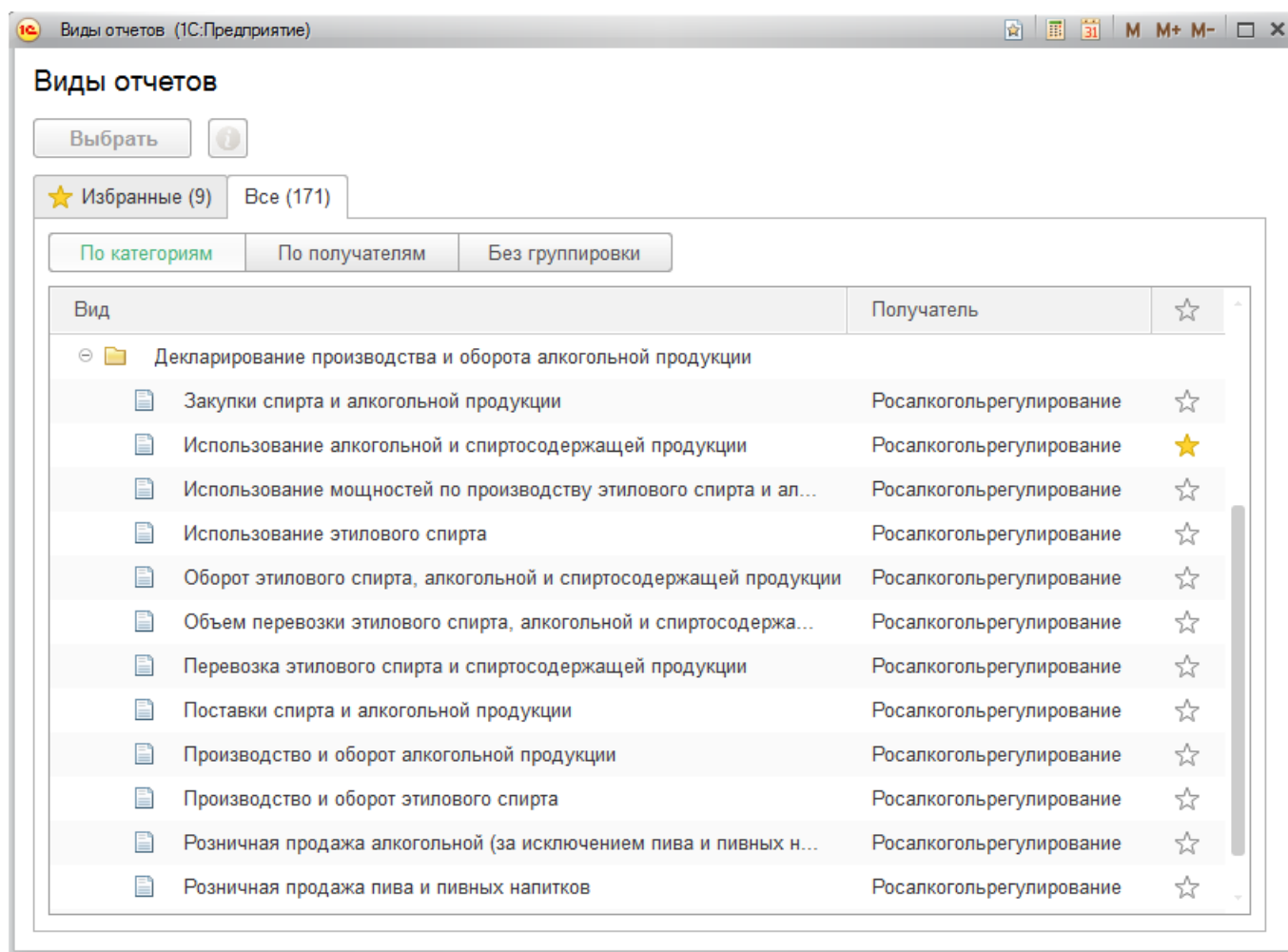


Нажмите кнопку **Создать** [рис .]

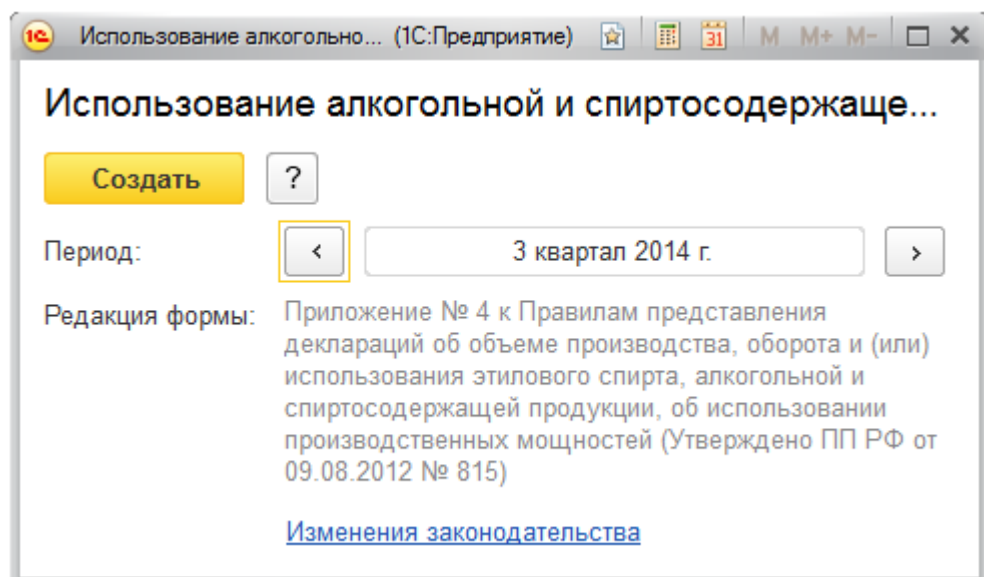


В появившемся списке выделите форму отчетности в ФСРАР и нажмите кнопку **Выбрать**

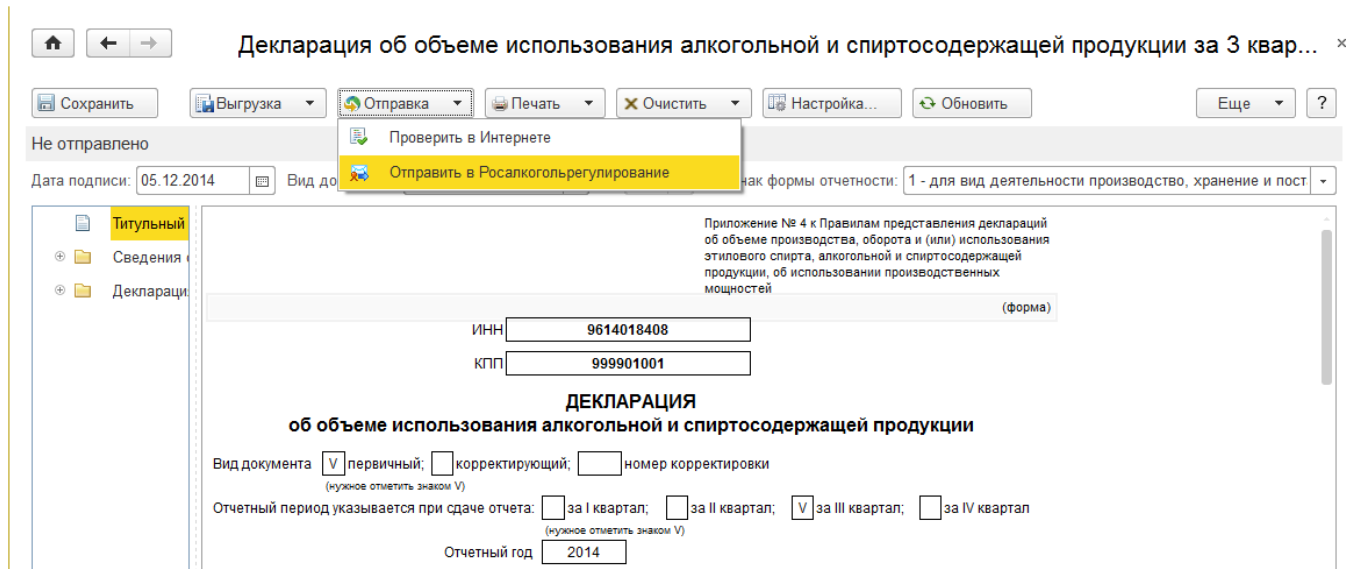
[рис.]



Далее выберите период отчетности и нажмите кнопку **Создать** [рис.]

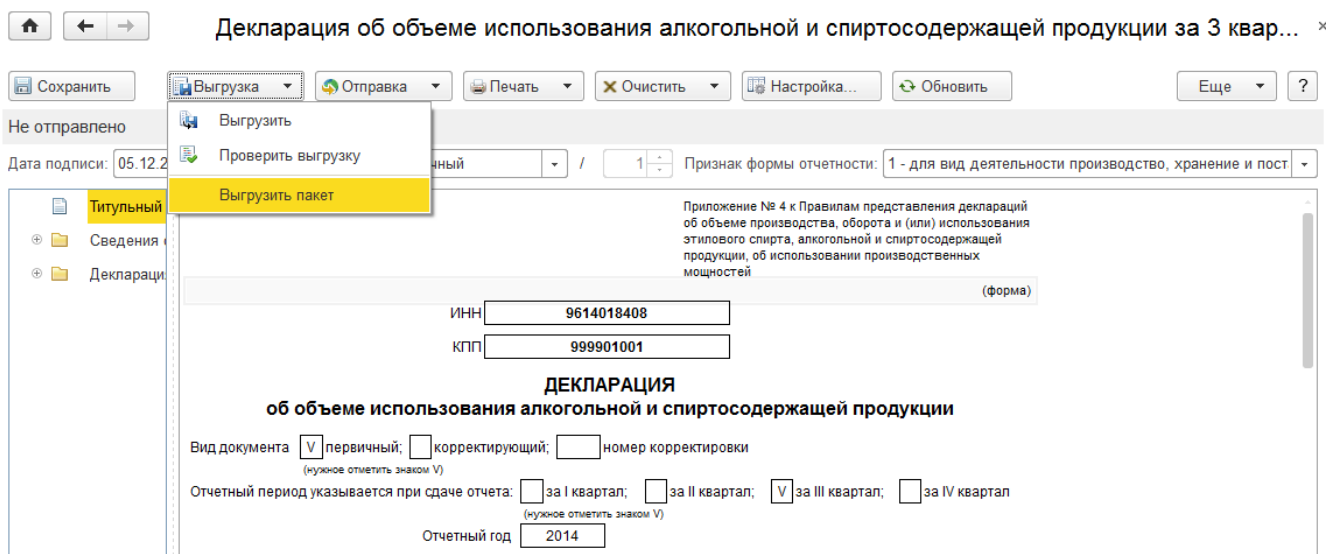


После заполнения декларации отправьте отчетность, нажав кнопку **Отправка** → **Отправить в Росалкогольрегулирование** [рис.]



Выгрузка декларации

Если Вам необходимо предоставить пакет деклараций через единый портал Росалкогольрегулирования, выгрузите их из 1С. Для этого в форме отчетности выберите пункт **Выгрузка → Выгрузить пакет [рис .]**



Для отправки декларации необходимо выбрать пункт **Подать декларацию → Загрузить**. Затем нажать **Обзор**, выбрать подготовленную к загрузке декларацию и нажать кнопку **Отправить [рис .]**



Министерство конкурентной политики Калужской области

Организация: Закрытое акционерное общество "Калуга Астрал", ИНН: 4029017981,
Регион: КАЛУЖСКАЯ ОБЛ [смена региона](#)

1

2

3

4

Новости

Информация

Подать декларацию

Принятые декларации

Загрузить Обновить

| Дата загрузки | Имя файла | Год | Тип периода | Период |
|---------------|-----------|-----|-------------|--------|
| 2014.0 | | | | |
| 2013.1 | | | | Второй |
| 2013.1 | | | | Второй |
| 2013.0 | | | | Второй |
| 2013.0 | | | | Второй |

Подать декларацию

Формат 4.30, 4.20

Файл: Обзор...

Копия декларации автоматически будет подана в Росалкогольрегулирование

Файлы, содержащие данные Декларации, представляемые организациями в электронном виде, должны иметь наименование следующего формата:
Формы для деклараций 11,12 (розница/пиво)
R_O_Z_ddmmgggg_N.xml.sig.zip.enc, где:

- R - двухзначный префикс, принимающий значение R(1 - для 11й формы, 2 для 12й формы);
- O - идентификатор отправителя информации, состоит из 10 или 12(для 12й формы) -разрядного ИНН организации;
- Z - информация о периоде декларации состоит из 2-разрядного номера квартала (для 1 квартала - 03, для 2 квартала - 06, для 3 квартала - 09, для 4 квартала - 00) и последней цифры года, за который передается информация;
- gggg - год, mm - месяц, dd - день формирования передаваемого файла;
- N - идентификационный номер файла - номер передаваемого файла (36-символьный номер передаваемого файла, формируется с использованием глобально уникального идентификатора GUID).

Отправить Отменить