

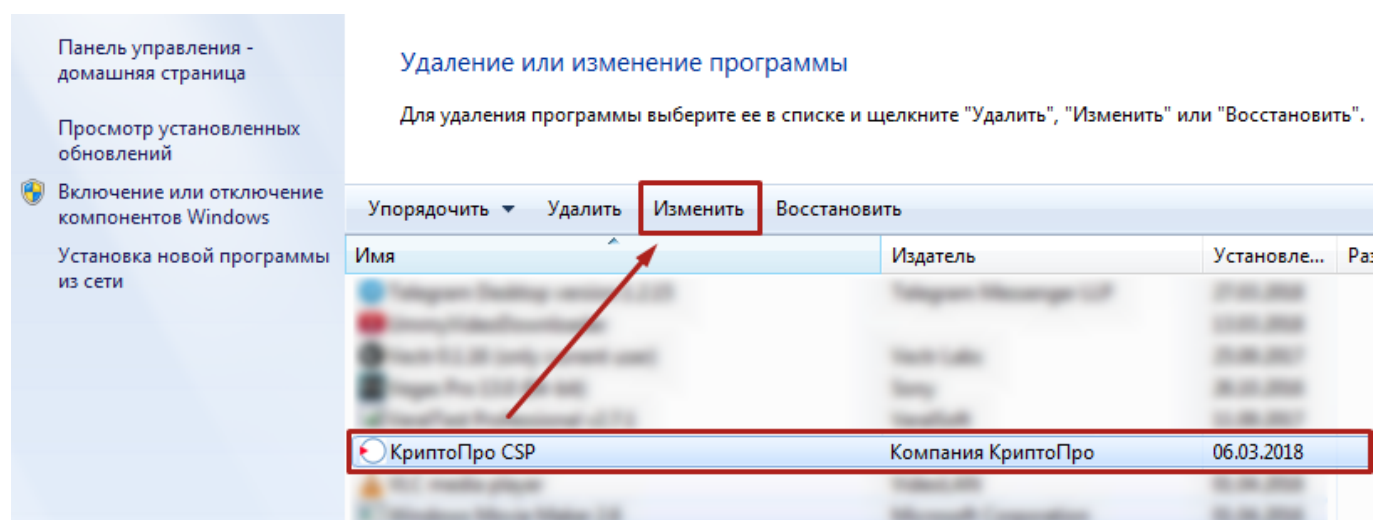
Изменение, исправление или удаление СКЗИ КриптоПро CSP

При необходимости Вы можете установить или удалить компоненты СКЗИ КриптоПро CSP, а также восстановить программу при обнаружении повреждений.

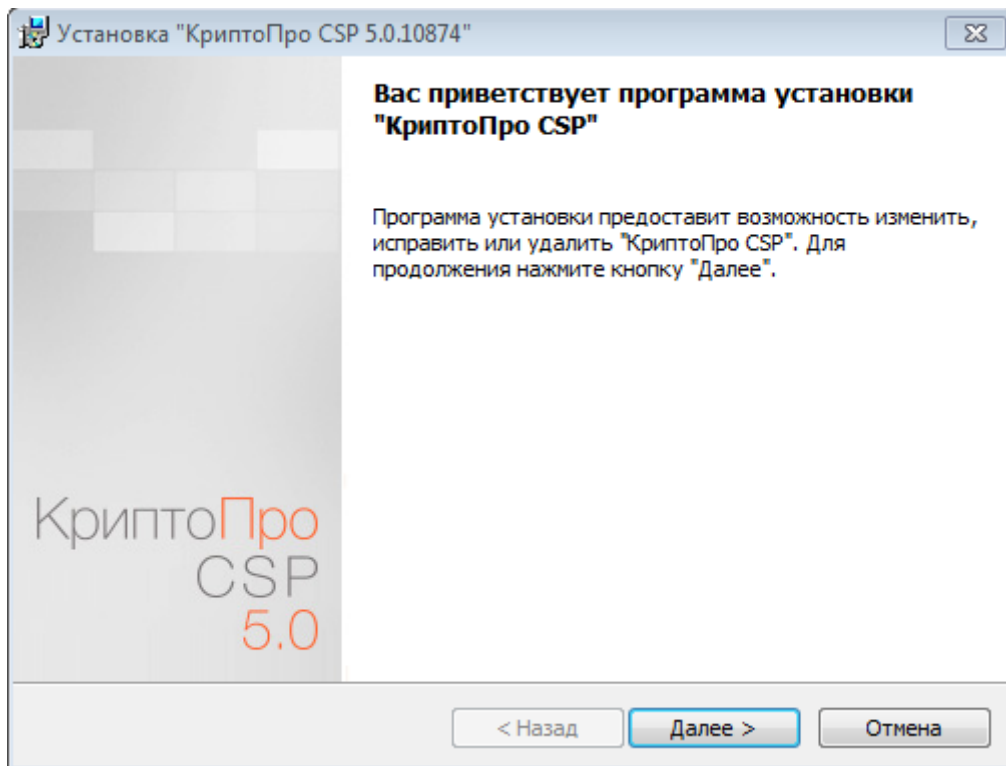
Внимание! Перед добавлением, удалением и восстановлением компонентов рекомендуется [создать точку восстановления системы](#).

Для установки, удаления компонентов или для восстановления программы КриптоПро CSP выполните следующие действия:

1. Перейдите в меню **Панель управления** → **Программы и компоненты** → выберите **КриптоПро CSP** → **Изменить**.

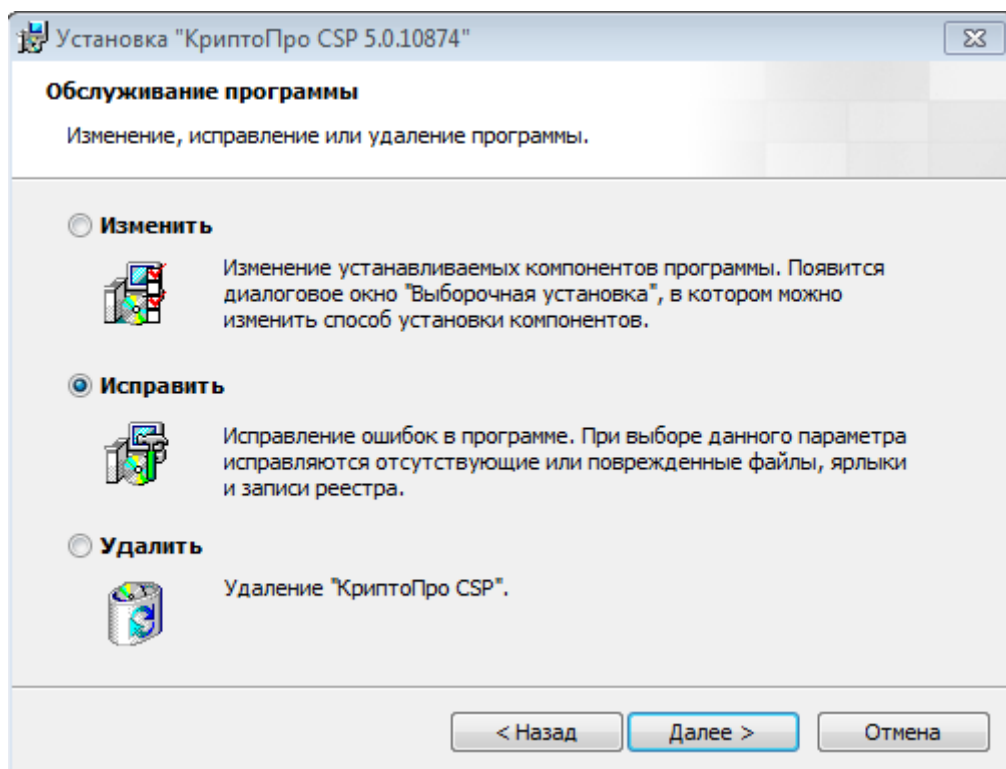


2. В открывшемся окне нажмите кнопку **Далее**.

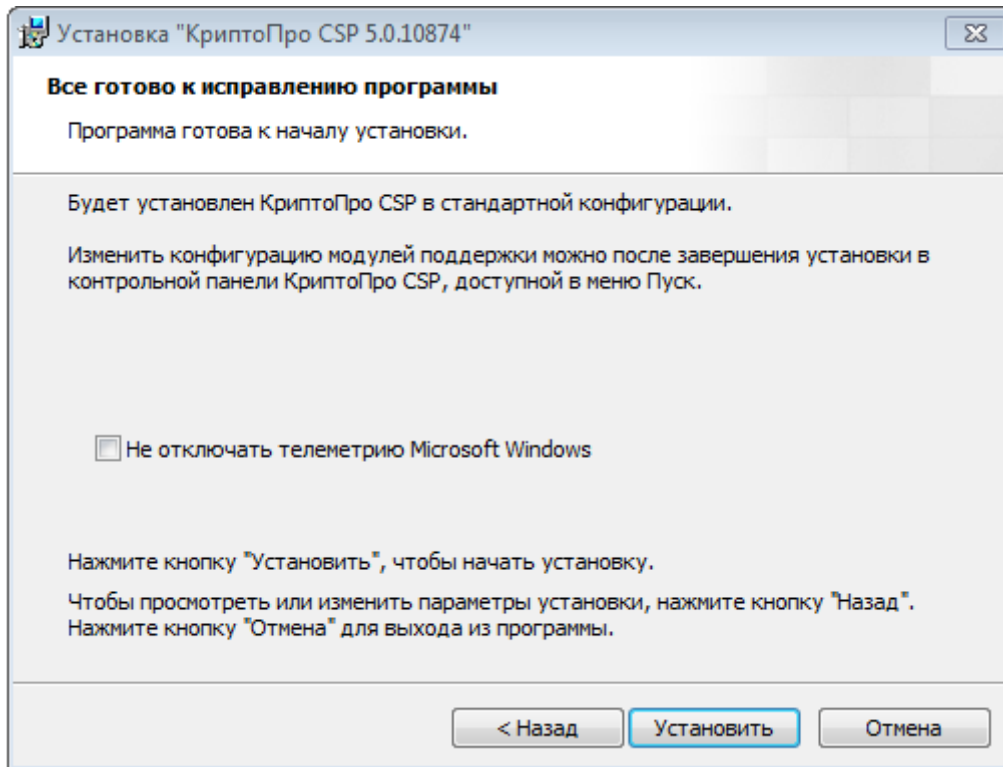


3. Выберите один из предложенных вариантов и нажмите кнопку **Далее**.

- для установки или удаления компонентов выберите **Изменить**;
- для восстановления установленных компонентов программы выберите **Исправить**;
- для удаления всех компонентов программы выберите **Удалить**.



4. Нажмите кнопку **Установить**.



Если Вы устанавливаете или удаляете компоненты программы, на странице выбора компонентов укажите те, которые необходимо добавить или удалить. Затем нажмите кнопку **Продолжить**.

5. Дождитесь завершения процедуры.