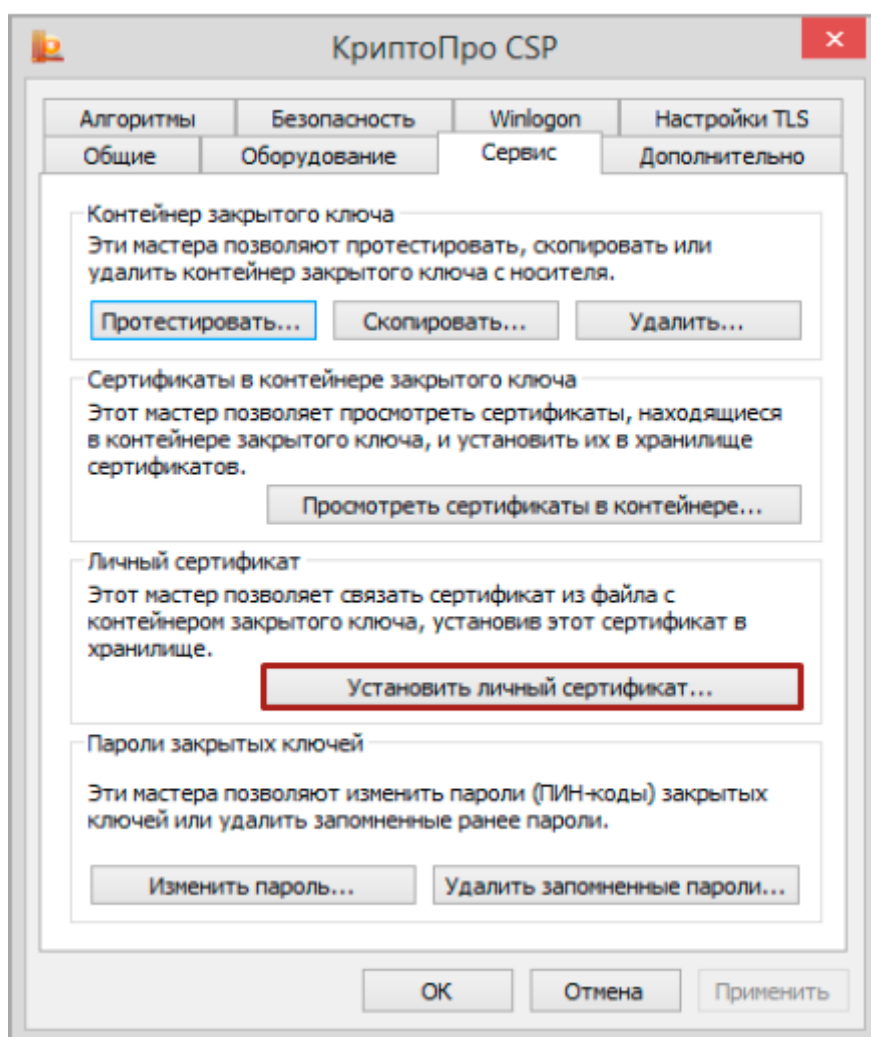


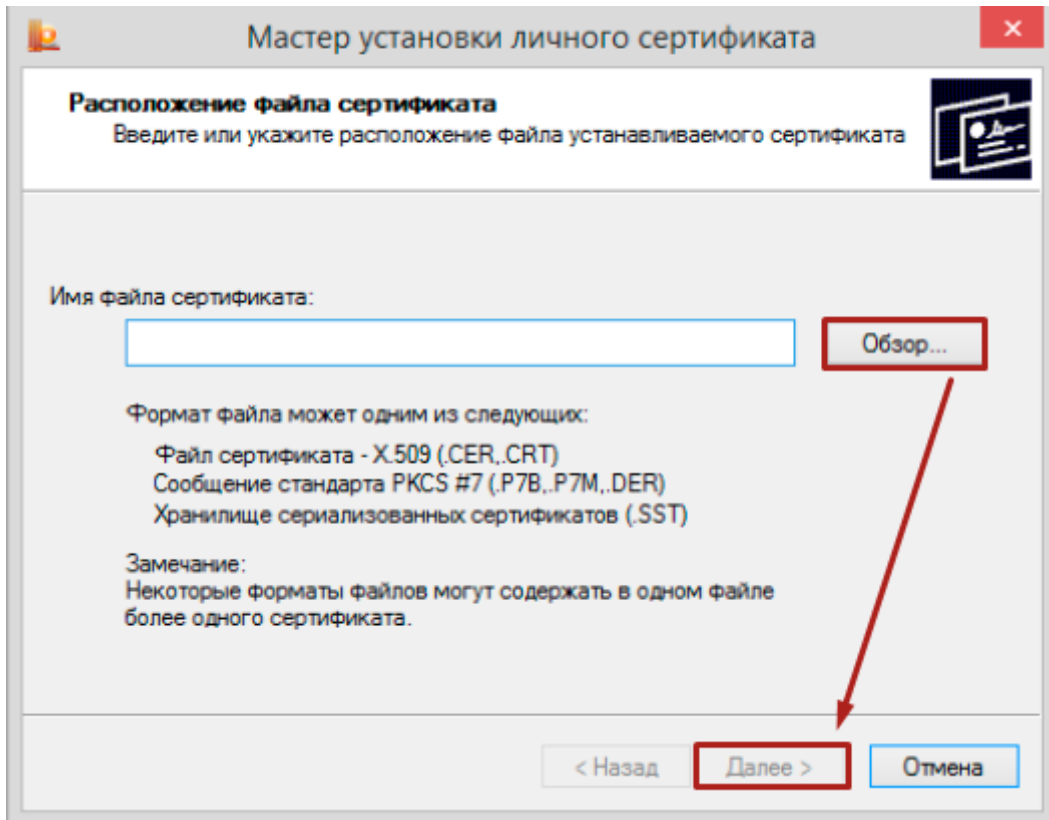
Ручная установка личного сертификата в контейнер при использовании СКЗИ КриптоПро CSP

Установка сертификата в контейнер, как правило, осуществляется автоматически. Ручная установка сертификата в контейнер может потребоваться только в исключительных случаях, когда автоматическая установка сертификата не была произведена успешно.

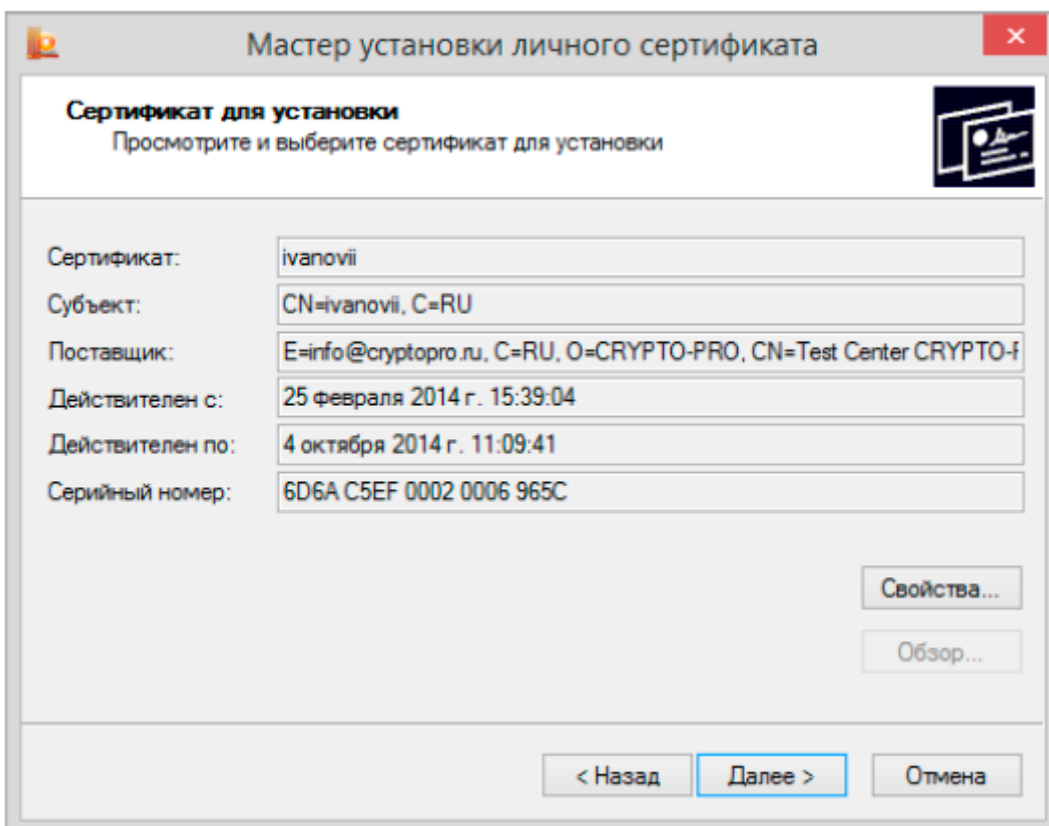
Для того, чтобы установить личный сертификат в контейнер откройте СКЗИ КриптоПро CSP (Пуск → Панель управления → КриптоПро CSP) и на вкладке **Сервис** нажмите кнопку **Установить личный сертификат...**



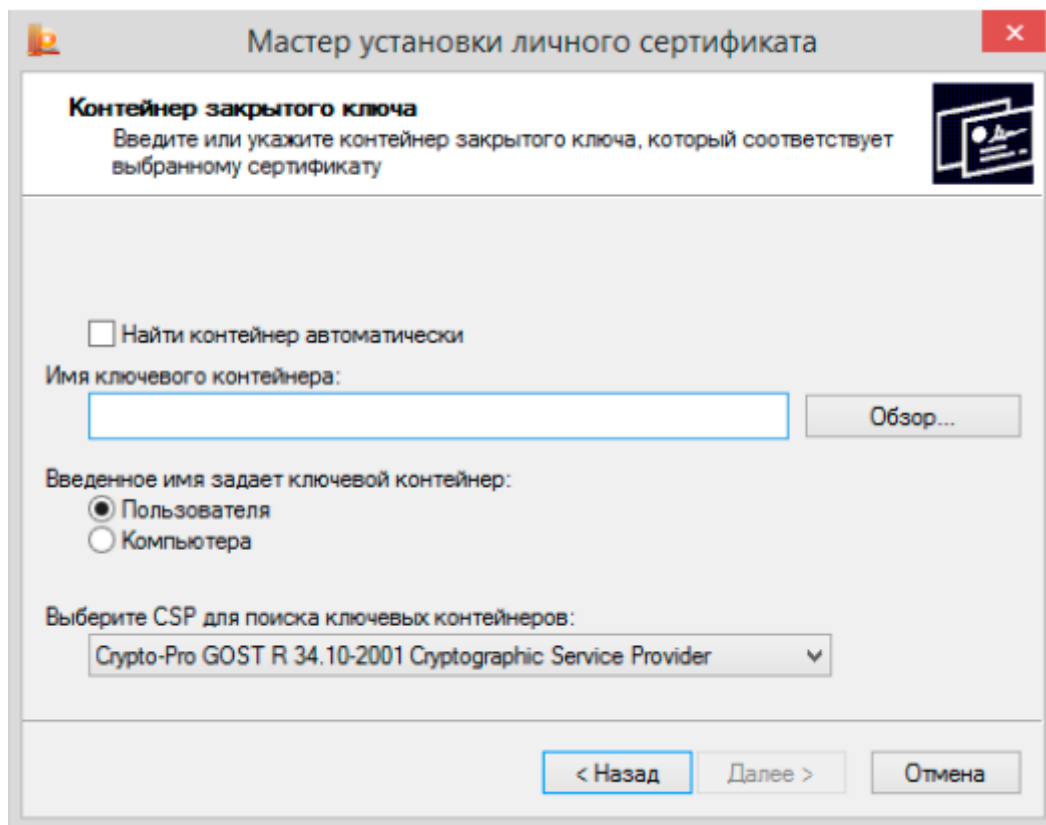
Далее будет предложено указать имя файла сертификата. Выберите путь к файлу с помощью кнопки **Обзор**, после чего нажмите кнопку **Далее**.



Откроется просмотр основной информации сертификата для установки. Более подробную информацию можно просмотреть, нажав на кнопку **Свойства**. Для перехода к следующему шагу нажмите кнопку **Далее**.



Нажмите кнопку **Далее**. Откроется окно «Контейнер закрытого ключа».



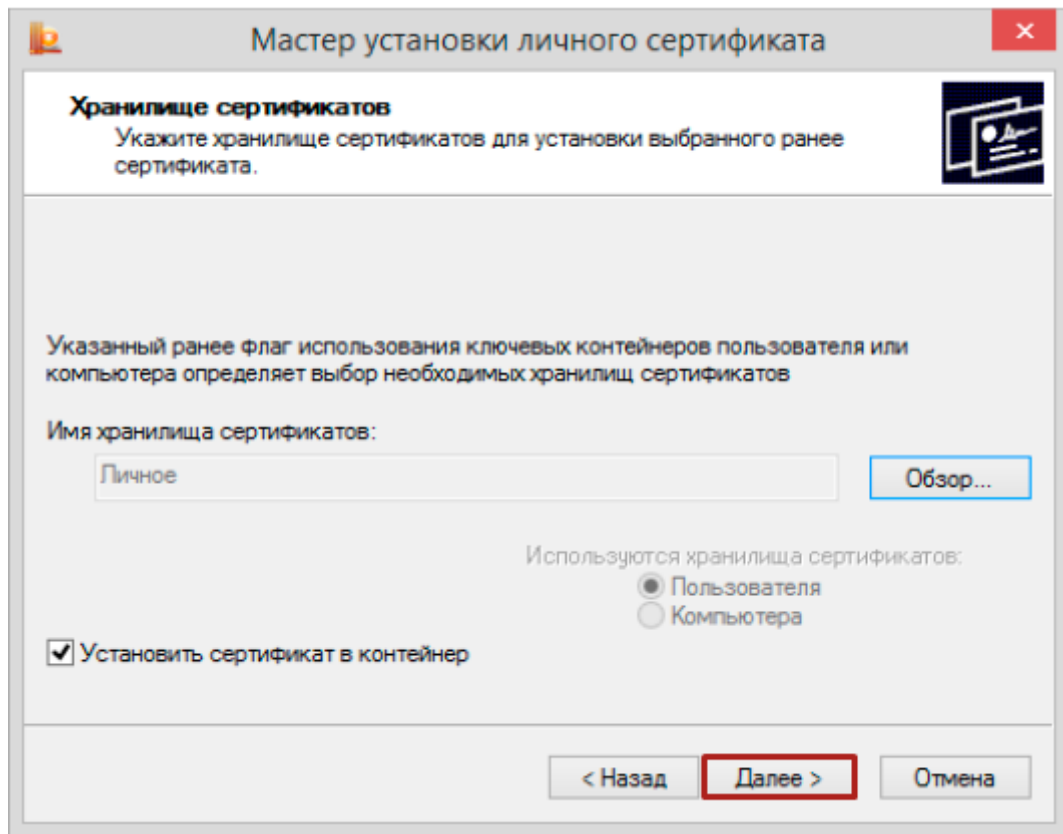
В строке **Имя ключевого контейнера** нажмите кнопку **Обзор** и выберите контейнер из списка или воспользуйтесь функцией автоматического поиска подходящего контейнера среди доступных.

Для автоматического поиска проставьте флажок **Найти контейнер автоматически**. В блоке **Введенное имя задает ключевой контейнер** установите переключатель в положение Пользователь или Компьютер, в зависимости от того, в каком хранилище расположен контейнер. После того, как контейнер будет выбран, нажмите кнопку **Далее**.

Если на доступ к закрытому ключу установлен пароль, то он будет запрошен. Введите пароль и нажмите кнопку **ОК**.

На следующем шаге с помощью кнопки **Обзор** выберите хранилище для установки сертификата. Сертификат будет установлен в хранилище пользователя или компьютера, в зависимости от расположения контейнера закрытого ключа.

Проставьте флажок **Установить сертификат в контейнер** и нажмите кнопку **Далее**.



Откроется последний шаг «Завершение работы мастера установки личного сертификата». Здесь нужно проверить правильность указанных параметров и для выполнения установки сертификата нажать кнопку **Готово**.

